

(ご参考)

■ 連結剰余金計算書

(単位：百万円)

科 目	当連結会計年度 平成17年4月1日から 平成18年3月31日まで	前連結会計年度 平成16年4月1日から 平成17年3月31日まで
(資本剰余金の部)		
資本剰余金期首残高	907	873
資本剰余金増加高	53	33
ストックオプション行使 による新株式の発行	53	33
資本剰余金期末残高	961	907
(利益剰余金の部)		
利益剰余金期首残高	6,286	5,618
利益剰余金増加高	903	872
当期純利益	903	872
利益剰余金減少高	220	204
配当金	196	182
役員賞与	24	22
利益剰余金期末残高	6,969	6,286

(注) 記載金額は百万円未満を切り捨てて表示しております。

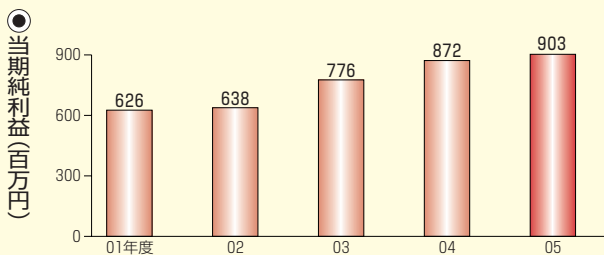
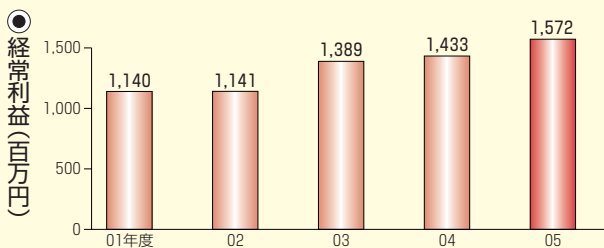
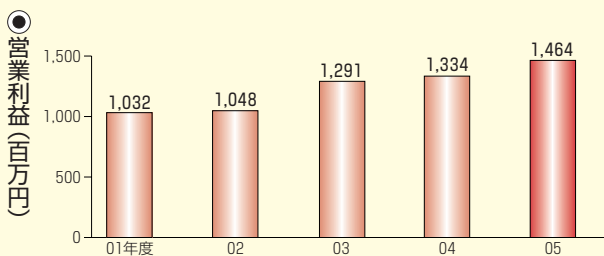
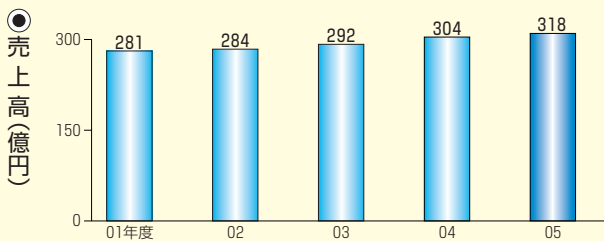
■ 連結キャッシュ・フロー計算書

(単位：百万円)

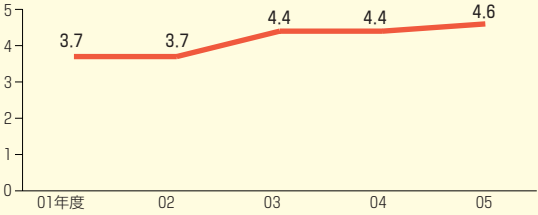
科 目	当連結会計年度		前連結会計年度	
	平成17年4月1日から 平成18年3月31日まで		平成16年4月1日から 平成17年3月31日まで	
I 営業活動によるキャッシュ・フロー				
税金等調整前当期純利益		1,568		1,448
減価償却費		76		67
長期前払費用償却		0		—
連結調整勘定償却額		16		16
貸倒引当金の増減額 (減少：△)	△	27	△	37
減損損失額		1		—
退職給付引当金の増減額 (減少：△)	△	30	△	0
役員退職慰労引当金の増減額 (減少：△)		—		25
受取利息及び受取配当金	△	5	△	5
支払利息		0		0
投資有価証券売却益		—		△ 1
投資有価証券売却損		—		1
売上債権の増減額 (増加：△)	△	735	△	104
たな卸資産の増減額 (増加：△)	△	377	△	49
仕入債務の増減額 (減少：△)		172		△ 55
役員賞与の支払額	△	24	△	22
その他	△	102		70
小 計		534		1,354
利息及び配当金の受取額		5		5
利息の支払額	△	0	△	0
法人税等の支払額	△	579	△	658
営業活動によるキャッシュ・フロー	△	40		700
II 投資活動によるキャッシュ・フロー				
定期預金の預入による支出	△	18	△	76
定期預金の払戻による収入		63		—
投資有価証券の売却による収入		—		3
有形固定資産の取得による支出	△	38	△	9
有形固定資産の売却による収入		2		0
子会社株式取得による支出	△	2		—
無形固定資産の取得による支出	△	8	△	292
その他		16		39
投資活動によるキャッシュ・フロー		14	△	335
III 財務活動によるキャッシュ・フロー				
配当金の支払額	△	196	△	182
株式の発行による収入		107		68
その他	△	0	△	0
財務活動によるキャッシュ・フロー	△	88	△	114
IV 現金及び現金同等物に係る換算差額	△	0		0
V 現金及び現金同等物の増減額 (減少：△)	△	114		251
VI 現金及び現金同等物の期首残高		2,170		1,919
VII 現金及び現金同等物の期末残高		2,055		2,170

(注) 記載金額は百万円未満を切り捨てて表示しております。

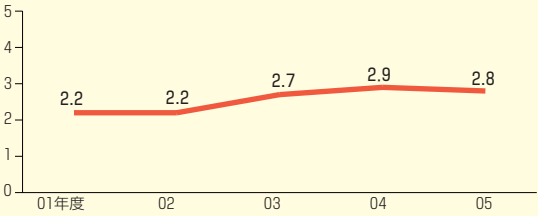
主要経営指標の推移



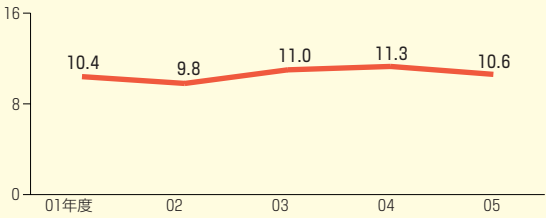
● 売上高営業利益率(%)



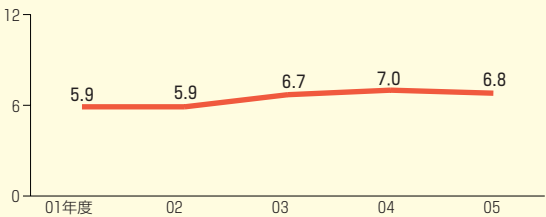
● 売上高当期純利益率(%)



● 株主資本利益率ROE(%)



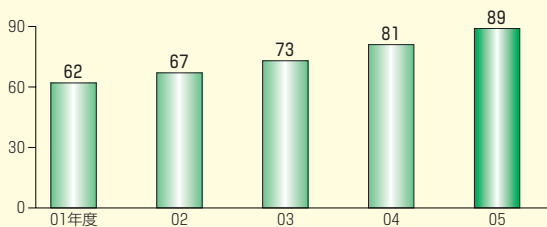
● 総資産利益率ROA(%)



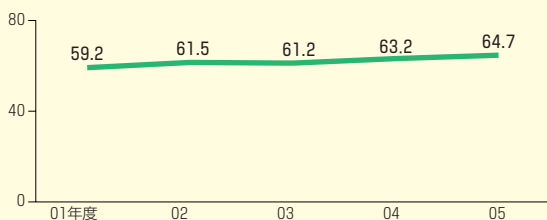
主要経営指標の推移

主要経営指標の推移

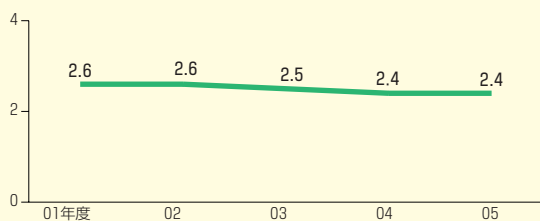
●株主資本(億円)



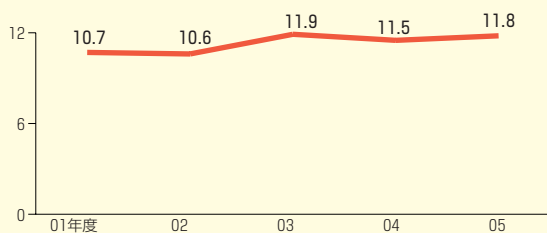
●株主資本比率(%)



●総資産回転率(回)

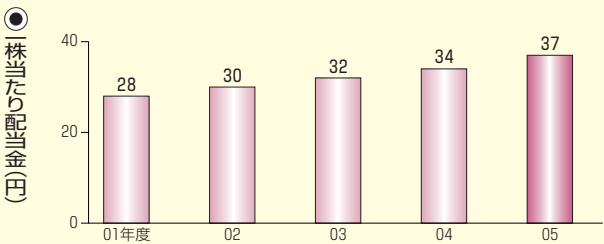
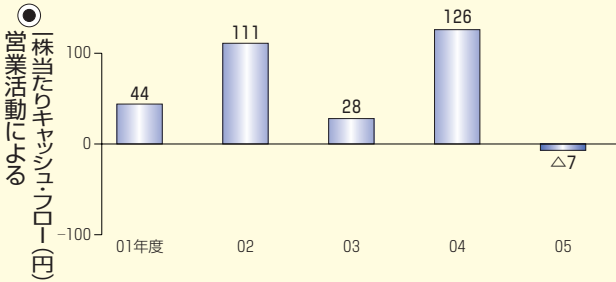
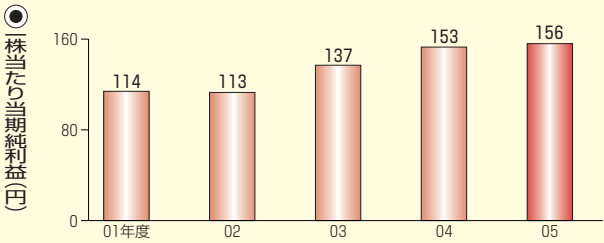
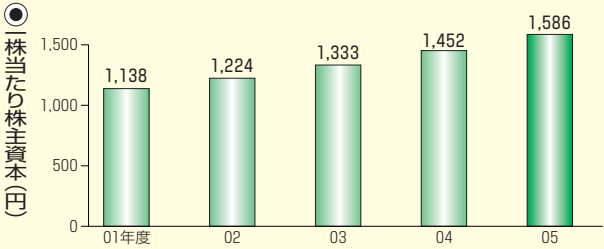


●総資本経常利益率(%)



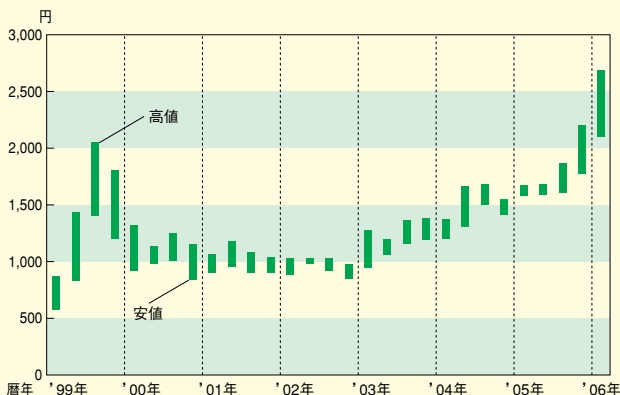
主要経営指標の推移

03年より連結のデータです。



主要経営指標の推移

■ 株価の推移



■ IR活動報告

	01年3月期	06年3月期	倍率
売上高 (百万円)	28,573	31,866	1.12
経常利益 (百万円)	1,163	1,572	1.35
株主数 (名)	1,234	2,678	2.17
海外株主保有比率 (%)	5.6	19.4	+13.8P
時価総額 (億円)	57.2	137.2	2.40
期末株価 (円)	1,040	2,425	2.33
日経平均株価 (円)	12,999	17,059	1.31

おかげさまで業績もIRも概ね順調に推移しております。これもひとえに株主各位のご支援の賜と感謝いたしております。

本年4月よりIR室を企画IR室に格上げしました。IR活動に一層積極的に取り組み、みなさまのご期待にお応えしてまいります。

第2回目のストックオプションが付与されました。対象は役員・社員145名で総数170,100株です。この株数の希薄化率は4.8%ですが当社の業績推移から判断して、権利行使が始まる2007年度までにはこの希薄化率は十分に解消されると考えております。

内外の機関投資家からの当社への注目度は高まっており、この要請に応じて事業説明に訪問し、また来訪を受けました機関投資家数はこの1年で23社、うち11社が海外法人でした。

■ 会社概要

商号	S P K株式会社
証券コード	7466 (東京証券取引所市場第一部)
本社所在地	〒553-0003 大阪市福島区福島5丁目5番4号 電話06-6454-2571 FAX06-6454-2494
ホームページ	http://www.spk.co.jp/
会社設立	1917年 (大正6年)
営業目的	自動車部品・用品/卸・輸出入 産業機械車両部品/企画・販売
取引銀行等	(株)三菱東京UFJ銀行・(株)みずほ銀行・ (株)りそな銀行・三菱UFJ信託銀行(株)

■ 役員

(平成18年6月21日以降は下記役員構成を予定しております)

代表取締役会長	中嶋 功
代表取締役 兼社長執行役員	小高伸介
取締役 兼専務執行役員	企画IR・海外・工機担当 轟 富和
取締役 兼常務執行役員	海外営業本部長 砂川裕伸
執行役員	管理本部長 中田陽市
執行役員	国内営業本部長 松村秀樹
執行役員	工機営業本部長 赤穂伸也
執行役員	商品部長 沖 恭一郎
執行役員	東京営業所長兼カスタマイズパーツ課 三原将典
常勤監査役	井上浩一
監査役	(公認会計士・税理士) 榎 卓生
監査役	(弁護士) 中務尚子

■ 株主メモ

事業年度	毎年4月1日から翌年3月31日までの1年
定時株主総会	6月
剰余金の配当の基準日	期末配当金 毎年3月31日 中間配当金 毎年9月30日
単元株式数	100株
株主名簿管理人	三菱UFJ信託銀行(株) 東京都千代田区丸の内1丁目4番5号
同事務取扱場所	三菱UFJ信託銀行(株) 大阪証券代行部 大阪府中央区伏見町3丁目6番3号 電話 大阪 0120-094-777
同取次所	三菱UFJ信託銀行(株) 本店および各支店 野村證券(株) 本店および各支店
公告方法	電子公告

ただし事故その他のやむを得ない事由により電子公告をすることができないときは、日本経済新聞に掲載する。