

(ご参考)

■連結剰余金計算書

(単位：百万円)

科 目	当連結会計年度	前連結会計年度
	平成16年4月1日から 平成17年3月31日まで	平成15年4月1日から 平成16年3月31日まで
(資本剰余金の部)		
資本剰余金期首残高	873	868
資本剰余金増加高	33	4
ストックオプション行使 による新株式の発行	33	4
資本剰余金期末残高	907	873
(利益剰余金の部)		
利益剰余金期首残高	5,618	5,029
利益剰余金増加高	872	776
当期純利益	872	776
利益剰余金減少高	204	187
配当金	182	170
役員賞与	22	17
利益剰余金期末残高	6,286	5,618

(注) 記載金額は百万円未満を切り捨てて表示しております。

(1)

■連結キャッシュ・フロー計算書

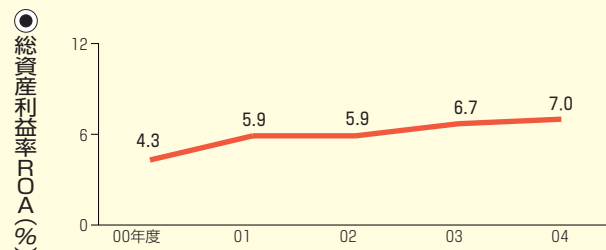
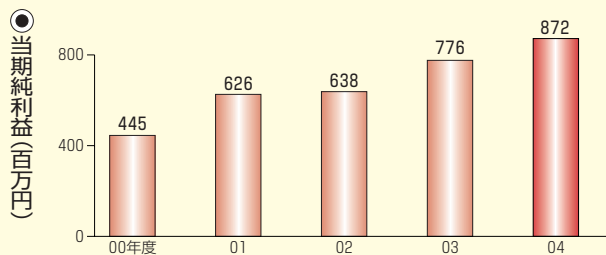
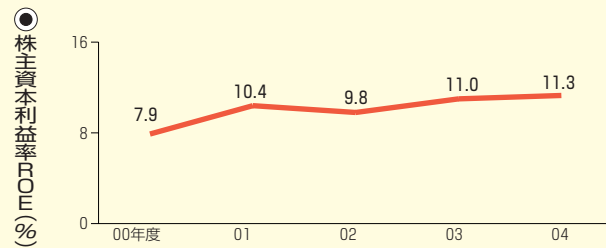
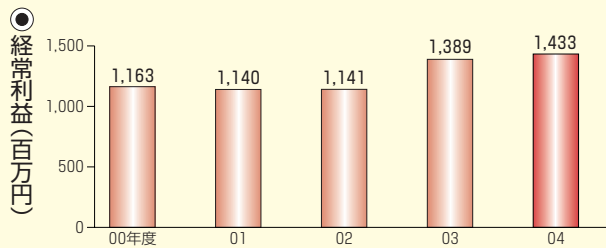
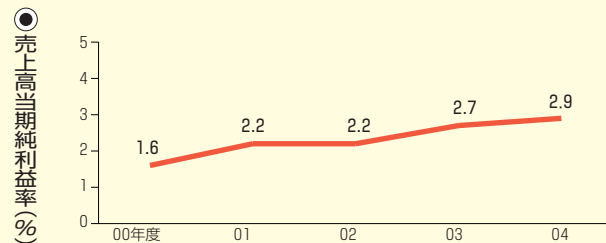
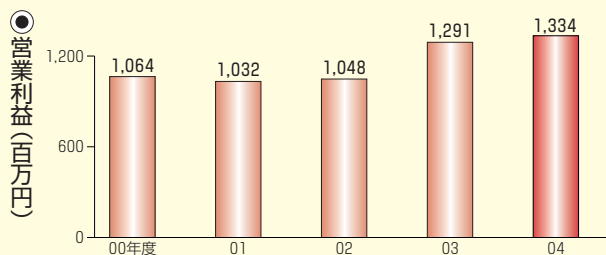
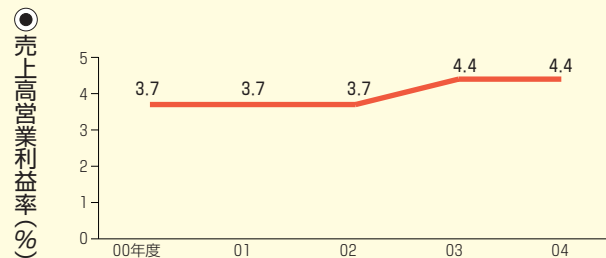
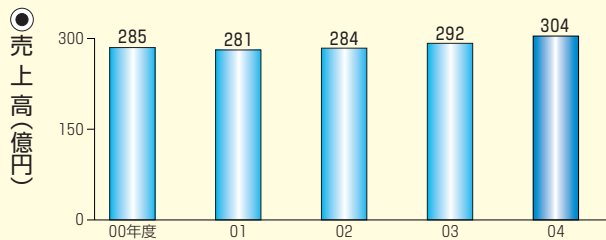
(単位：百万円)

科 目	当連結会計年度	前連結会計年度
	平成16年4月1日から 平成17年3月31日まで	平成15年4月1日から 平成16年3月31日まで
I 営業活動によるキャッシュ・フロー		
税金等調整前当期純利益	1,448	1,399
減価償却費	67	17
連結調整勘定償却額	16	16
貸倒引当金の増減額 (減少：△)	△ 37	△ 34
退職給付引当金の増減額 (減少：△)	△ 0	△ 50
役員退職慰労引当金の増減額 (減少：△)	25	△ 53
受取利息及び受取配当金	△ 5	△ 4
支払利息	0	0
投資有価証券売却益	△ 1	△ 7
投資有価証券売却損	1	—
売上債権の増減額 (増加：△)	△ 104	△ 983
たな卸資産の増減額 (増加：△)	△ 49	222
仕入債務の増減額 (減少：△)	△ 55	183
役員賞与の支払額	△ 22	△ 17
その他	70	△ 3
小 計	1,354	686
利息及び配当金の受取額	5	4
利息の支払額	△ 0	△ 0
法人税等の支払額	△ 658	△ 536
営業活動によるキャッシュ・フロー	700	153
II 投資活動によるキャッシュ・フロー		
定期預金の預入による支出	△ 76	—
投資有価証券の取得による支出	—	△ 1
投資有価証券の売却による収入	3	31
有形固定資産の取得による支出	△ 9	△ 14
有形固定資産の売却による収入	0	13
新規連結子会社株式取得による支出	—	△ 124
無形固定資産の取得による支出	△ 292	—
その他	39	51
投資活動によるキャッシュ・フロー	△ 335	△ 45
III 財務活動によるキャッシュ・フロー		
配当金の支払額	△ 182	△ 170
株式の発行による収入	68	9
その他	△ 0	△ 0
財務活動によるキャッシュ・フロー	△ 114	△ 161
IV 現金及び現金同等物に係る換算差額		
	0	△ 0
V 現金及び現金同等物の増減額 (減少：△)		
	251	△ 53
VI 現金及び現金同等物の期首残高		
	1,919	1,972
VII 現金及び現金同等物の期末残高		
	2,170	1,919

(注) 記載金額は百万円未満を切り捨てて表示しております。

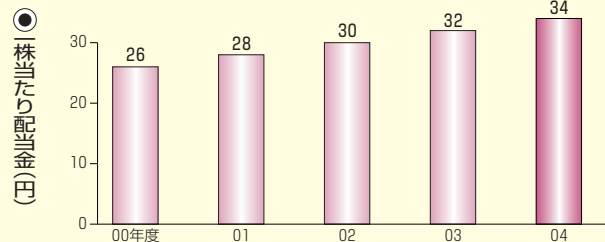
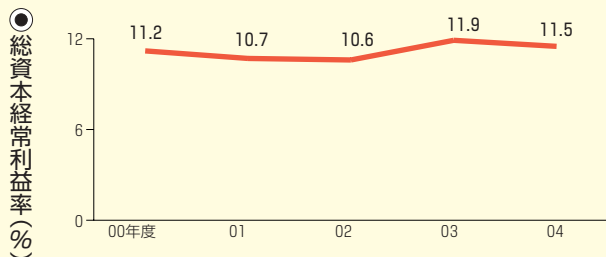
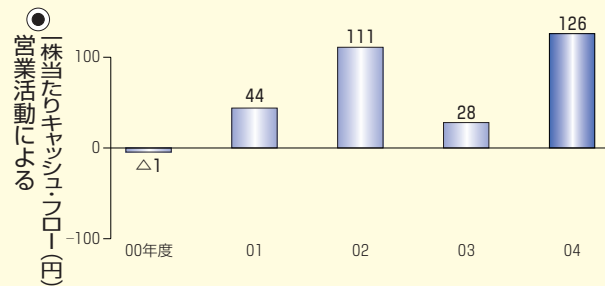
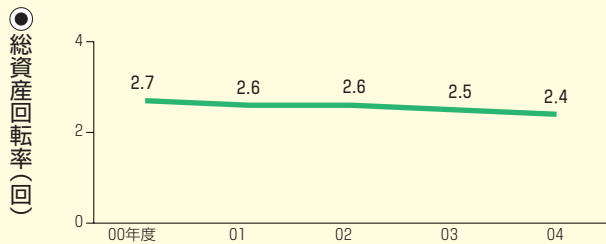
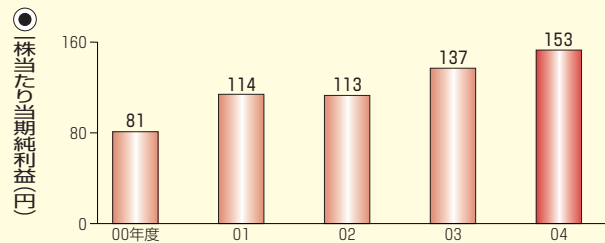
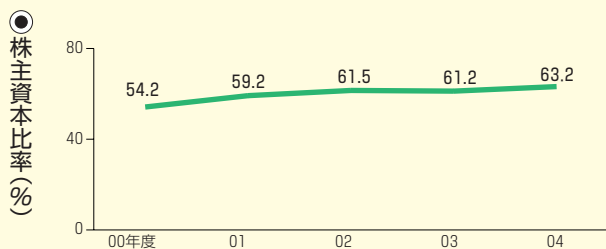
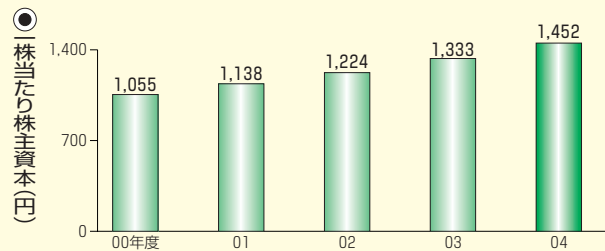
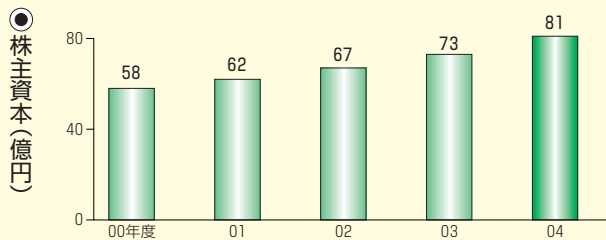
(2)

主要経営指標の推移

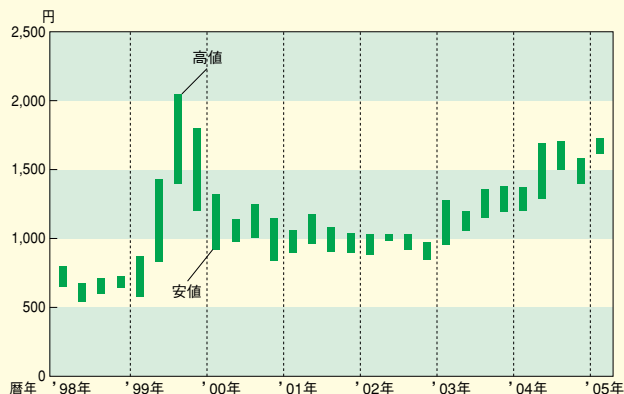


主要経営指標の推移

03年より連結のデータです。



■ 株価の推移



■ IR活動レポート

2000年度に全社員を対象に付与されましたストックオプションの本格的な権利行使が本年度より始まりました。

前期に7,700株、当上期に39,000株、当下期に18,500株権利行使され、当期末の発行済株式数は5,565,400株と前期末に比べて57,700株増加しております。

株主数、株式分布の推移状況は次のとおりです。

	04年3月期	04年9月期	05年3月期
株主数	2,740人	2,495人	2,580人
外国法人等	13.8%	16.6%	17.4%
金融機関等	17.2%	17.2%	16.8%
国内法人	20.8%	20.4%	19.8%
個人その他	48.2%	45.8%	46.0%

既存の国内株主の売却分および上記のストックオプション権利行使による増加分は、おおむね海外投資家によって吸収された状況です。当社株式を保有されている海外投資家は全てバリューストックを長期保有されキャピタルゲインを享受するといった投資哲学に基づく運用をされている投資家です。このような投資哲学・投資手法が国内の個人投資家に遍く普及し、7期連続して増配している当社の実績と株主重視の経営姿勢が評価される時機が近づいてきたものと期待している次第です。

■ 会社概要

商号 S P K株式会社
 証券コード 7466 (東京証券取引所市場第一部)
 本社所在地 〒553-0003 大阪市福島区福島5丁目5-4
 電話06-6454-2571 FAX06-6454-2494
 ホームページ <http://www.spk.co.jp/>
 会社設立 1917年 (大正6年)
 営業目的 自動車部品・用品/卸・輸出入
 産業機械車両部品/企画・販売
 取引銀行等 (株)U F J銀行・(株)みずほ銀行・(株)東京三菱銀行・
 (株)りそな銀行・U F J信託銀行(株)

■ 役員

代表取締役会長	中嶋 功
代表取締役 兼社長執行役員	小高伸介
取締役 兼常務執行役員	海外営業本部長 砂川裕伸
取締役 兼常務執行役員	国内営業本部長 角田孝治
執行役員	管理本部長 中田陽市
執行役員	工機営業本部長 赤穂伸也
執行役員	商品部長 沖 恭一郎
執行役員	東京営業所長 木林靖治
執行役員	近畿営業所長 畠 昇
執行役員	カスタマイズパーツ部長 三原将典
常勤監査役	井上浩一
監査役	(公認会計士・税理士) 榎 卓生
監査役	(弁護士) 中務尚子

■ 株主メモ

決算期	3月31日	定時株主総会	6月
利益配当金 受領株主確定日	3月31日	中間配当金 受領株主確定日	9月30日
1単元の株式の数	100株		
名義書換代理人	U F J 信託銀行(株) 東京都千代田区丸の内1丁目4番3号 U F J 信託銀行(株) 大阪支店証券代行部 大阪市中央区伏見町3丁目6番3号 電話 大阪 0120-094-777		
同事務取扱場所	U F J 信託銀行(株) 本店および各支店 野村證券(株) 本店および各支店		
同取次所	U F J 信託銀行(株) 本店および各支店 日本経済新聞		
公告掲載新聞	日本経済新聞		

なお、当社は決算公告に代えて貸借対照表および損益計算書を当社のホームページに掲載しております。