

(ご参考)

当連結会計年度が連結財務諸表等の作成初年度であります。

連結貸借対照表

科 目	当連結会計年度 平成16年3月31日現在
資 産 の 部	
流動資産	10,451
現金及び預金	1,919
受取手形及び売掛金	6,393
たな卸資産	1,850
繰延税金資産	150
その他	159
貸倒引当金	21
固定資産	1,588
有形固定資産	747
建物及び構築物	105
機械装置及び運搬具	14
土地	619
その他	8
無形固定資産	77
連結調整勘定	64
その他	12
投資その他の資産	763
投資有価証券	262
繰延税金資産	264
その他	295
貸倒引当金	58
資産合計	12,040

(注) 記載金額は百万円未満を切り捨てて表示しております。

(単位：百万円)

科 目	当連結会計年度 平成16年3月31日現在
負債の部	
流動負債	3,885
支払手形及び買掛金	3,070
未払法人税等	349
その他	466
固定負債	790
退職給付引当金	516
役員退職慰労引当金	241
預り保証金	33
負債合計	4,676
資本の部	
資本金	810
資本剰余金	873
利益剰余金	5,618
その他有価証券評価差額金	61
自己株式	0
資本合計	7,364
負債及び資本合計	12,040

連結貸借対照表

連結損益計算書

(単位：百万円)

科 目	当連結会計年度
	平成15年4月1日から 平成16年3月31日まで
経常損益の部	
(営業損益の部)	
売上高	29,229
売上原価	25,110
販売費及び一般管理費	2,827
営業利益	1,291
(営業外損益の部)	
営業外収益	155
受取利息	1
受取配当金	2
仕入割引	117
その他	33
営業外費用	58
支払利息	0
売上割引	50
その他	6
経常利益	1,389
特別損益の部	
特別利益	11
貸倒引当金戻入益	4
投資有価証券売却益	7
固定資産売却益	0
特別損失	1
投資有価証券評価損	0
固定資産除売却損	0
税金等調整前当期純利益	1,399
法人税、住民税及び事業税	615
法人税等調整額	6
当期純利益	776

(注) 記載金額は百万円未満を切り捨てて表示しております。

連結剰余金計算書

(単位：百万円)

科 目	当連結会計年度
	平成15年4月1日から 平成16年3月31日まで
(資本剰余金の部)	
資本剰余金期首残高	868
資本剰余金増加高	4
ストックオプション行使 による新株式の発行	4
資本剰余金期末残高	873
(利益剰余金の部)	
利益剰余金期首残高	5,029
利益剰余金増加高	776
当期純利益	776
利益剰余金減少高	187
配当金	170
役員賞与	17
利益剰余金期末残高	5,618

(注) 記載金額は百万円未満を切り捨てて表示しております。

連結キャッシュ・フロー計算書

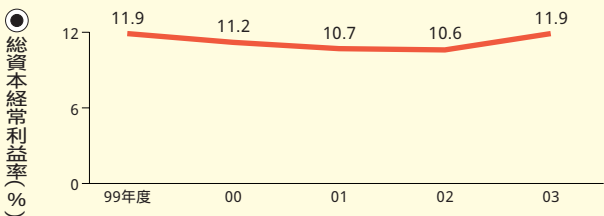
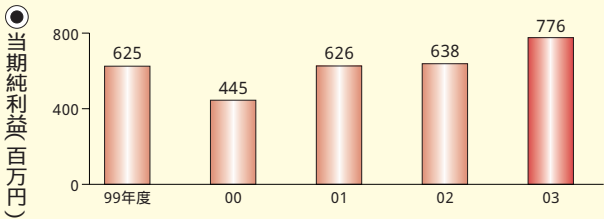
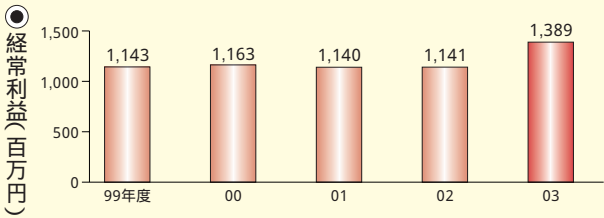
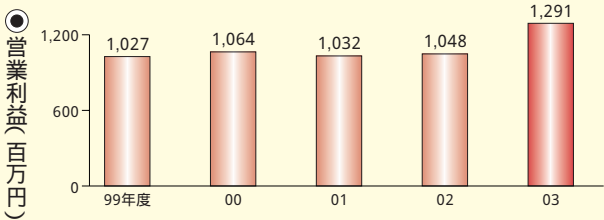
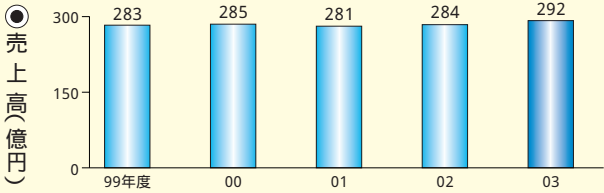
(単位：百万円)

科 目	当連結会計年度
	平成15年4月1日から 平成16年3月31日まで
I 営業活動によるキャッシュ・フロー	
税金等調整前当期純利益	1,399
減価償却費	17
連結調整勘定償却額	16
貸倒引当金の減少額	34
退職給付引当金の減少額	50
役員退職慰労引当金の減少額	53
受取利息及び受取配当金	4
支払利息	0
投資有価証券売却益	7
売上債権の増加額	983
たな卸資産の減少額	222
仕入債務の増加額	183
役員賞与の支払額	17
その他	3
小 計	686
利息及び配当金の受取額	4
利息の支払額	0
法人税等の支払額	536
営業活動によるキャッシュ・フロー	153
II 投資活動によるキャッシュ・フロー	
投資有価証券の取得による支出	1
投資有価証券の売却による収入	31
有形固定資産の取得による支出	14
有形固定資産の売却による収入	13
新規連結子会社株式取得による支出	124
その他	51
投資活動によるキャッシュ・フロー	45
III 財務活動によるキャッシュ・フロー	
配当金の支払額	170
株式の発行による収入	9
その他	0
財務活動によるキャッシュ・フロー	161
IV 現金及び現金同等物に係る換算差額	0
V 現金及び現金同等物の増加額	53
VI 現金及び現金同等物の期首残高	1,972
VII 現金及び現金同等物の期末残高	1,919

(注) 記載金額は百万円未満を切り捨てて表示しております。

主要経営指標の推移

03年より連結のデータです。



主要経営指標の推移