

(ご参考)

■ キャッシュ・フロー計算書

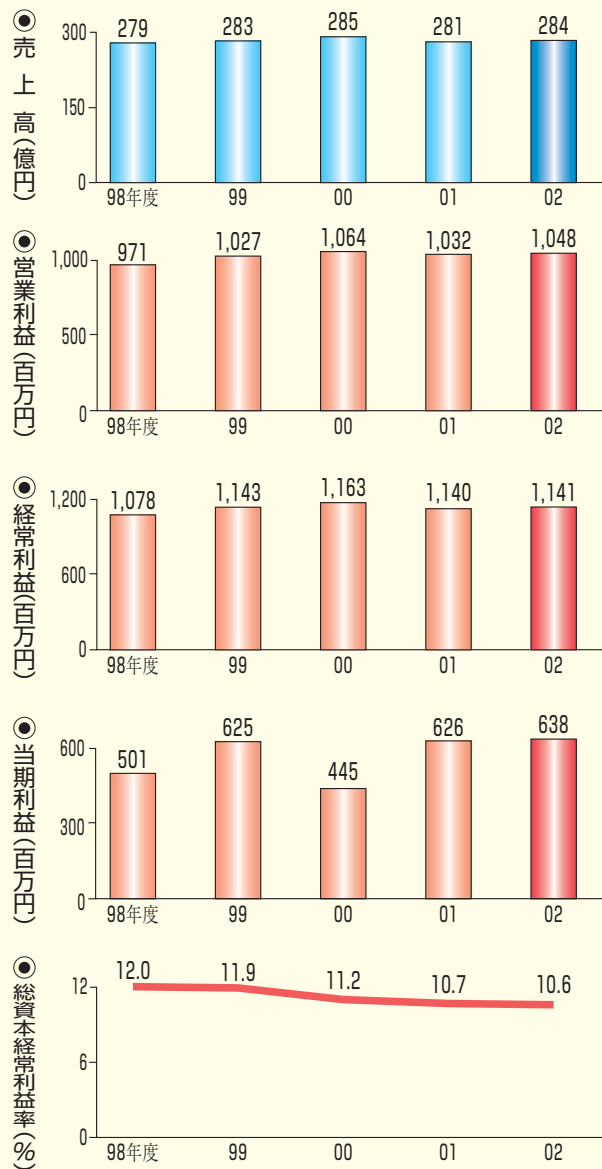
(単位:百万円)

項目	当 期 前 期	
	(H14.4.1から H15.3.31まで)	(H13.4.1から H14.3.31まで)
I 営業活動によるキャッシュ・フロー	610	240
税引前当期利益	1,138	1,128
減価償却費	17	28
引当金の増減額(減少△)	8	△ 36
投資有価証券売却損益(売却益△)	-	38
売上債権の増減額(増加△)	△ 87	494
たな卸資産の増減額(増加△)	63	△ 345
仕入債務の増減額(減少△)	△ 12	△ 415
法人税等の支払額	△ 469	△ 556
その他の資産の増減額(増加△)	32	△ 5
その他の負債の増減額(減少△)	△ 66	△ 73
その他	3	0
役員賞与の支払額	△ 17	△ 17
II 投資活動によるキャッシュ・フロー	△ 9	17
投資有価証券の売却による収入	-	25
有形固定資産の取得による支出	△ 13	△ 22
有形固定資産の売却による収入	3	7
その他	0	7
III 財務活動によるキャッシュ・フロー	△ 159	△ 148
配当金の支払額	△ 159	△ 148
その他	△ 0	0
IV 現金及び現金同等物に係る換算差額	△ 0	0
V 現金及び現金同等物の増減額(減少△)	440	110
VI 現金及び現金同等物の期首残高	1,531	1,421
VII 現金及び現金同等物の期末残高	1,972	1,531

(注) 当社には連結対象の子会社はありませんので、これは単独のキャッシュ・フローです。

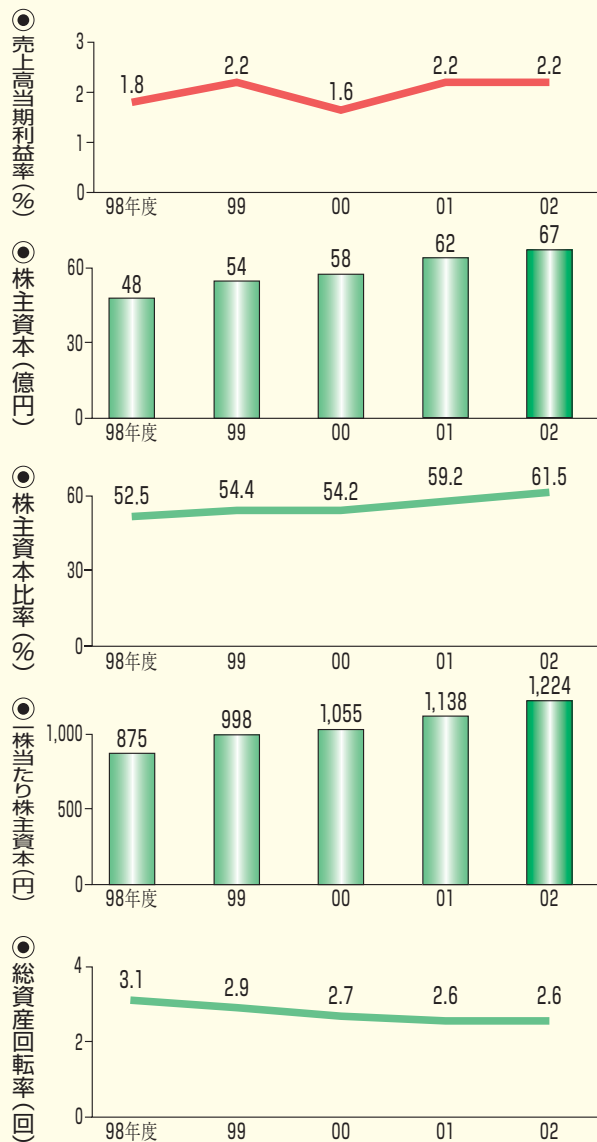
(1)

■ 主要経営指標の推移

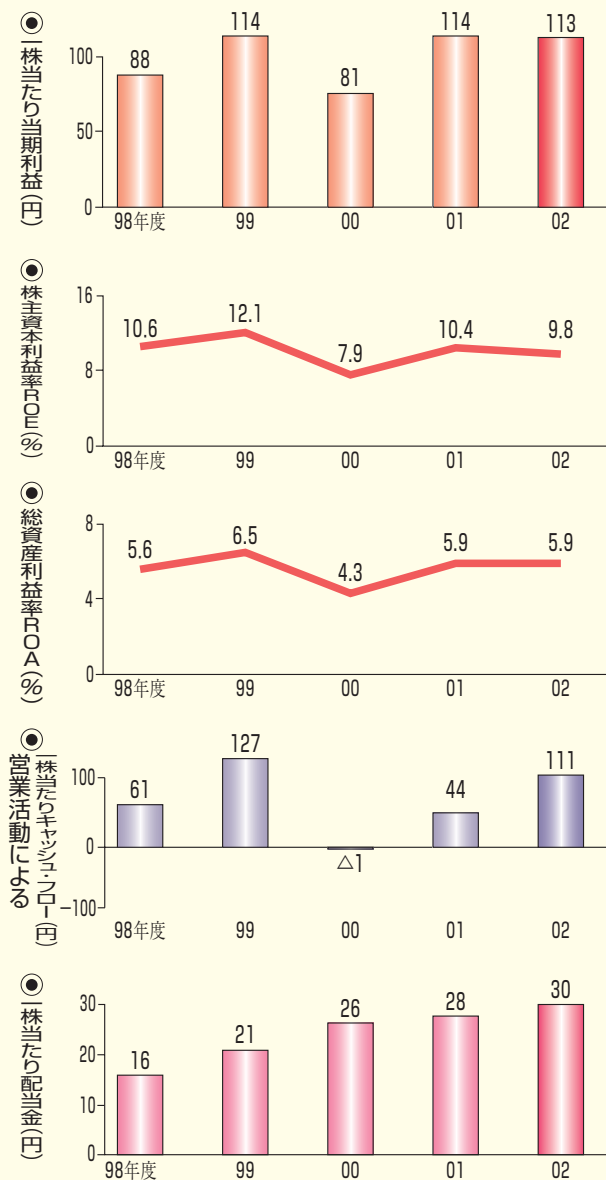


主要経営指標の推移

(2)



(3)



(4)